

Positionnement des Femmes dans la Plasturgie

Année 2016

SOMMAIRE

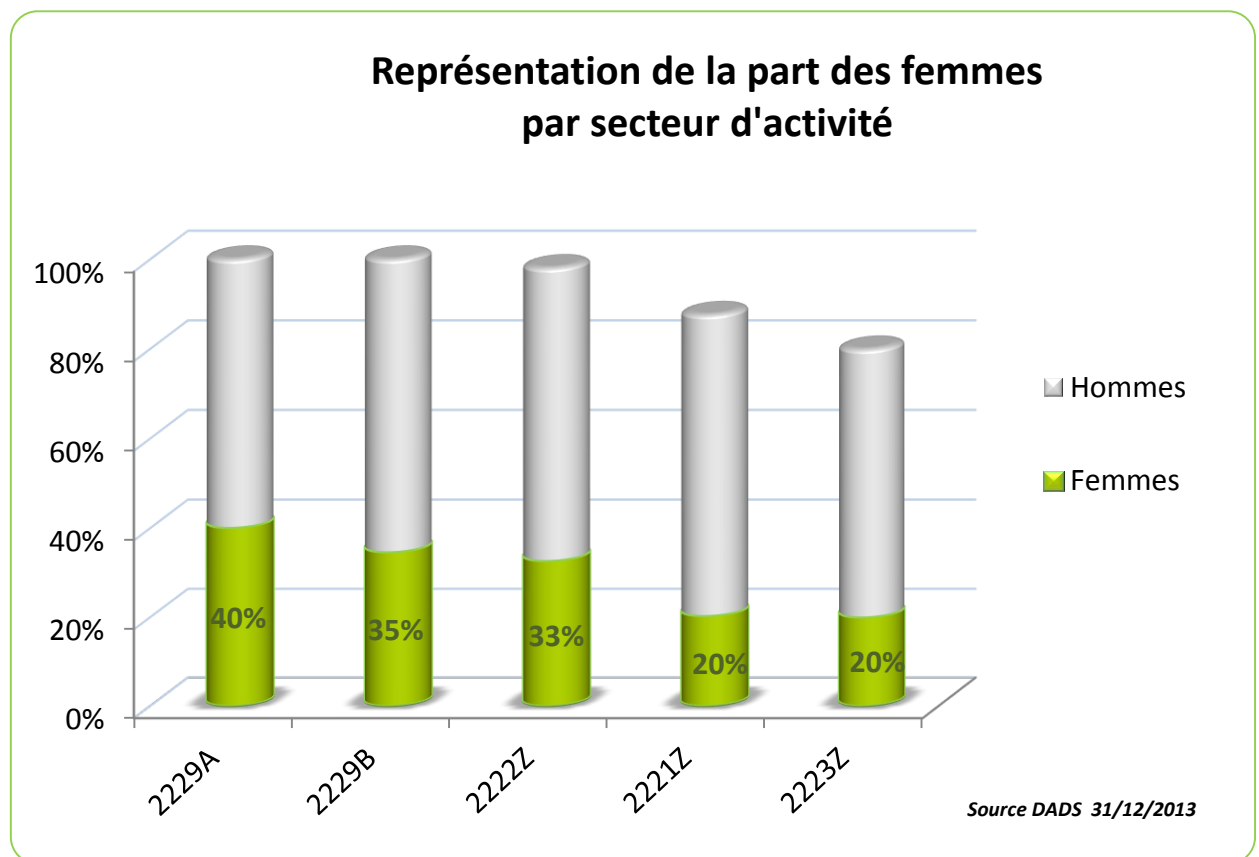
1	Dans quels secteurs de la Plasturgie ?	2
2	Dans quelle catégorie socioprofessionnelle ?	3
3	Dans quelles conditions salariales ?	5
	▪ Par secteur d'activité :	6
	▪ Par catégorie socioprofessionnelle :	7



Le CEREQ nous indique qu'il y a **28% de femmes salariées dans l'Industrie, au 31/12/2011**. Les chiffres de la DADS, nous indiquent qu'il y a **29 % de femmes salariées dans les entreprises de la Plasturgie, au 31/12/2013**. D'où un écart d'un point.

1 Dans quels secteurs de la Plasturgie ?

La présence des femmes n'est pas homogène dans tous les secteurs d'activité de la Plasturgie. Elles sont principalement présentes dans le secteur « fabrication de produits de consommation courante » puis dans les deux secteurs suivants : « fabrication d'emballages » et « fabrication de pièces techniques ».

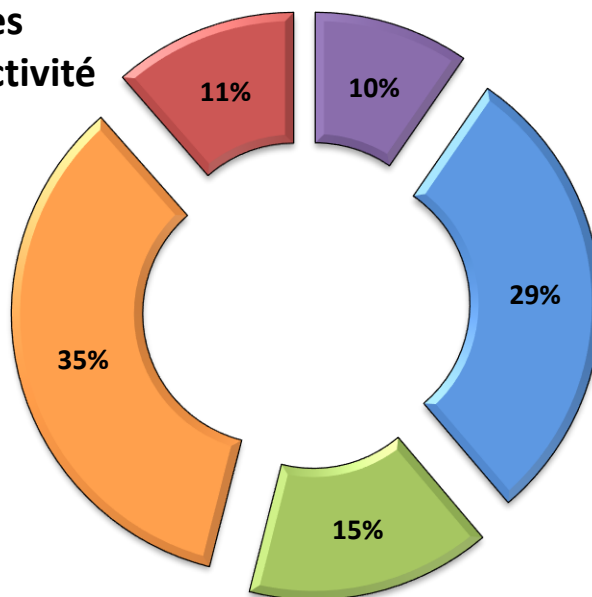


Intitulé	Code NAF	Dénomination
Feuilles & Plaques	2221Z	Fabrication de plaques, feuilles, tubes et profilés en matières plastiques
Emballage	2222Z	Fabrication d'emballages en matières plastiques
Construction	2223Z	Fabrication d'éléments en matières plastiques pour la construction
Pièces techniques	2229A	Fabrication de pièces techniques à base de matières plastiques
Articles divers	2229B	Fabrication de produits de consommation courante en matières plastiques
Autres NAF	Autres	Autre code d'activité NAF que les 5 précédents

Source : BIL (Base d'Informations Légales)



Répartition des femmes en fonction du secteur d'activité



- 2221Z - Fabrication de plaques, feuilles, tubes et profilés en matières plastiques
- 2229B - Fabrication de produits de consommation courante en matières plastiques
- 2223Z - Fabrication d'éléments en matières plastiques pour la construction
- 2222Z - Fabrication d'emballages en matières plastiques
- 2229A - Fabrication de pièces techniques à base de matières plastiques

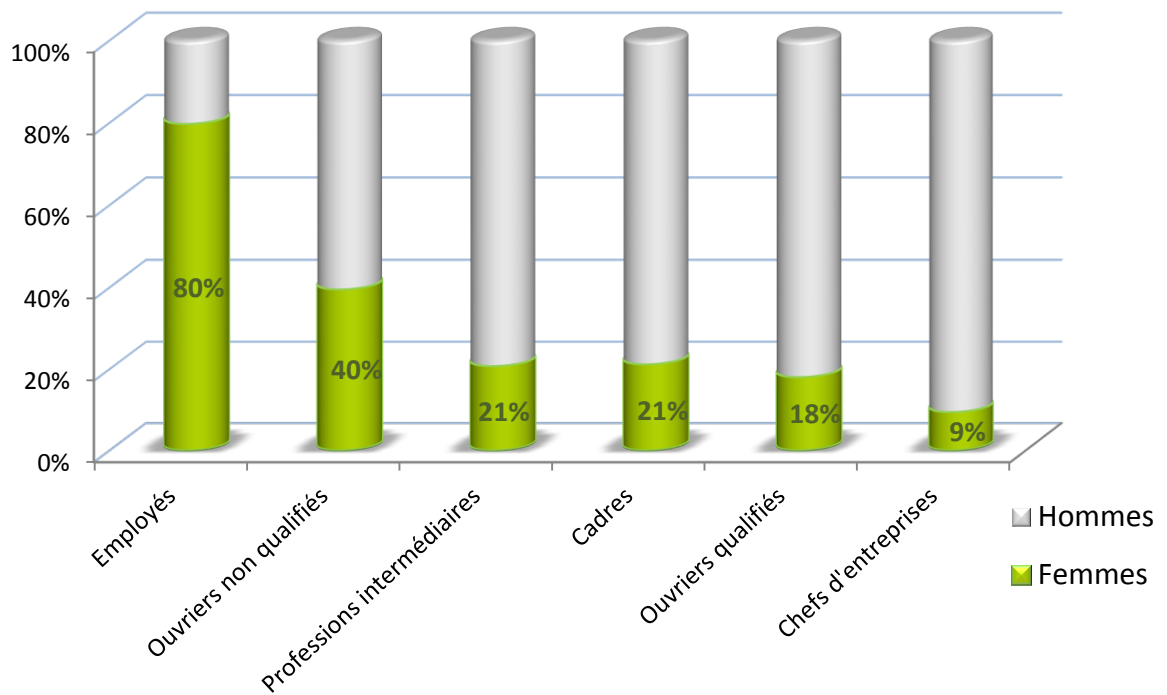
Source DADS 31/12/2010

2 Dans quelle catégorie socioprofessionnelle ?

Une première lecture est de regarder par catégorie socioprofessionnelle la répartition hommes/femmes des heures réalisées. L'étude du pourcentage d'heures réalisées par les femmes par rapport au nombre d'heures réalisées par tous les salariés, montre qu'il y a une catégorie socioprofessionnelle qui est plus que majoritaire en heures réalisées par les femmes : la catégorie « Employés ». **80% des heures réalisées chez les « Employés » sont réalisées par des femmes.** Attention, il s'agit d'heures réalisées par les femmes, or ces dernières sont souvent à temps partiel et non à temps plein, il ne s'agit pas du pourcentage de femmes salariées.



Représentation des heures réalisées par les femmes par catégorie socioprofessionnelle

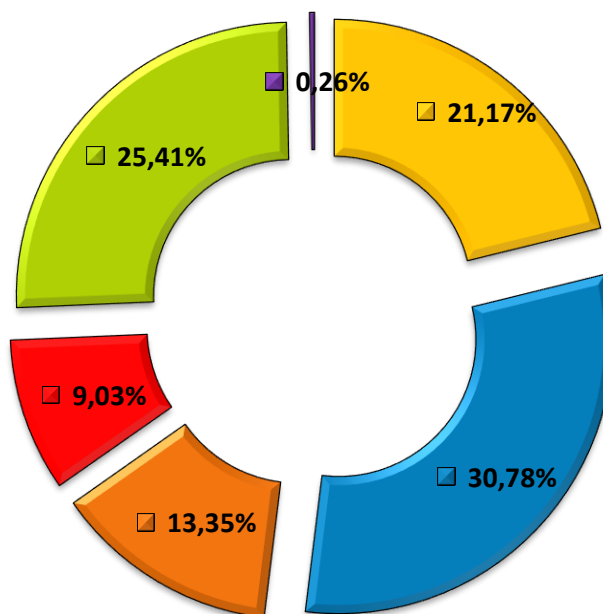


Source DADS 31/12/2013


Une autre lecture possible est de regarder la répartition de toutes les heures réalisées par les femmes par catégorie socioprofessionnelle.



Répartition des heures réalisées par les femmes salariées en fonction de la catégorie socioprofessionnelle



Source DADS 31/12/2013



Ce graphique nous indique la répartition de leurs heures, qui est prédominante chez les « Ouvriers non qualifiés » et chez les « Ouvriers qualifiés ». Attention, il s'agit d'heures réalisées par les femmes, or ces dernières sont souvent à temps partiel et non à temps plein, il ne s'agit pas du pourcentage de femmes salariées.

L'OPCA DEFI nous fournit aussi des éléments concernant la formation continue : **29% des salariés formés sont des femmes**, au 31/12/2015.

3 Dans quelles conditions salariales ?

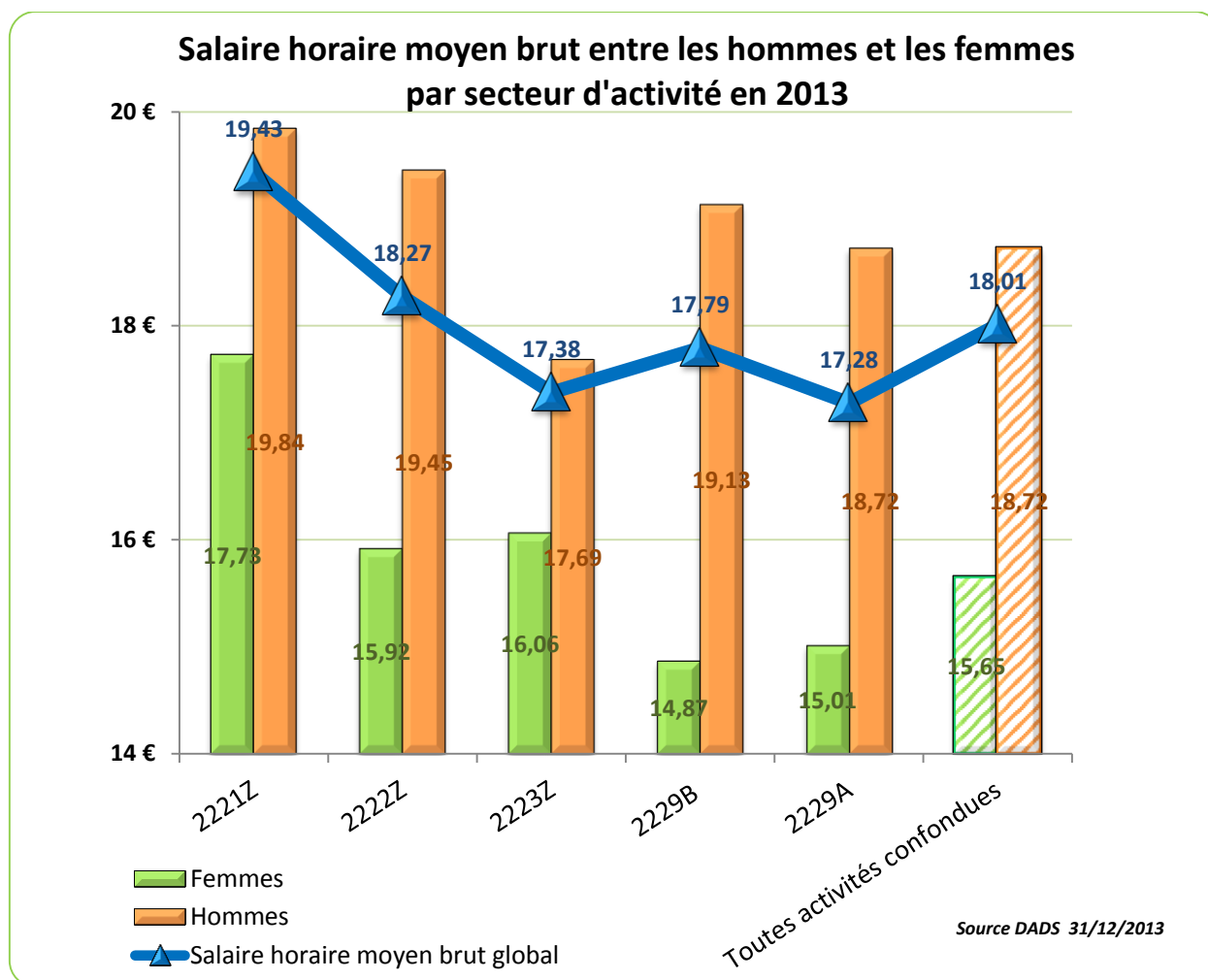
- **90% des femmes salariées ont plus de 30 ans.**

Le taux horaire moyen brut des femmes dans la Plasturgie (SOURCE : DADS 31/12/2013) est de **15,65 €**, contre **18,83€** pour les hommes.



■ Par secteur d'activité :

Le secteur d'activité, qui rémunère le mieux les femmes, est celui de la « Fabrication des feuilles et plaques » avec un **taux horaire moyen brut de 19,43€**. C'est d'ailleurs aussi le second secteur où l'écart du taux horaire moyen brut est le moins important avec les hommes. Le premier secteur où l'écart brut moyen Hommes/Femmes est le moins important est celui de des éléments pour la construction.



Intitulé	Code NAF	Dénomination
Feuilles & Plaques	2221Z	Fabrication de plaques, feuilles, tubes et profilés en matières plastiques
Emballage	2222Z	Fabrication d'emballages en matières plastiques
Construction	2223Z	Fabrication d'éléments en matières plastiques pour la construction
Pièces techniques	2229A	Fabrication de pièces techniques à base de matières plastiques
Articles divers	2229B	Fabrication de produits de consommation courante en matières plastiques
Autres NAF	Autres	Autre code d'activité NAF que les 5 précédents

Source : BIL (Base d'Informations Légales)

A savoir, depuis le 1^{er} janvier 2013, le montant du SMIC horaire brut est fixé à **9,43 €**.



▪ Par catégorie socioprofessionnelle :

Les catégories socioprofessionnelles influent aussi sur les écarts de taux horaire moyen brut.

Il y a 29% d'écart sur le taux horaire brut de la catégorie des « Chefs d'entreprises » entre les femmes et les hommes.

« Ouvriers non qualifiés » est la catégorie socioprofessionnelle pour laquelle l'écart du taux horaire moyen brut entre les hommes et les femmes est le moins important.

