

Composée essentiellement de PME, l'industrie de la Plasturgie est très diversifiée en termes de marchés et de technologies ; elle est marquée par une forte concurrence internationale et par son positionnement de sous-traitant de différentes filières.

L'innovation est le moteur de cette industrie.

www.observatoire-plasturgie.com

*Se former est essentiel,
c'est important
pour l'entreprise
et les salariés*

*Une population salariée
qui a tendance à rajeunir.*

Aujourd'hui, la Plasturgie est encore une "profession de main d'œuvre".

Un très grand nombre de métiers existent dans la Plasturgie et se développent, notamment : l'environnement, l'hygiène, la qualité, la sécurité...

Les fonctions marketing et commerciales auront tendance à se développer et contribueront à renforcer la culture marketing. La Plasturgie est présente sur tout le territoire, dans l'ensemble des secteurs.

*L'Observatoire National Paritaire
Prospectif des Métiers, des Emplois et
des Qualifications de la Plasturgie,
va bientôt fêter ses 10 ans.*

*Du fait de la veille assurée par l'Observatoire
et des études qu'il réalise sur l'évolution
des métiers et des emplois, salariés et
entreprises disposent d'une base
documentaire des plus complètes.*

*L'Observatoire de la Plasturgie travaille
à réunir à partir d'un très grand nombre
de sources des données relatives à l'emploi,
aux métiers, aux compétences et aux
qualifications. Il est primordial
pour les salariés et les entreprises de pouvoir
accéder à des informations « mode d'emploi »,
fiables et constamment réactualisées, pour
accompagner projets de formation, évolutions
de carrières, souhaits de réorientation
professionnelle, besoins en recrutement ou
entretiens d'embauches...*

E-mail : contact@observatoire-plasturgie.com



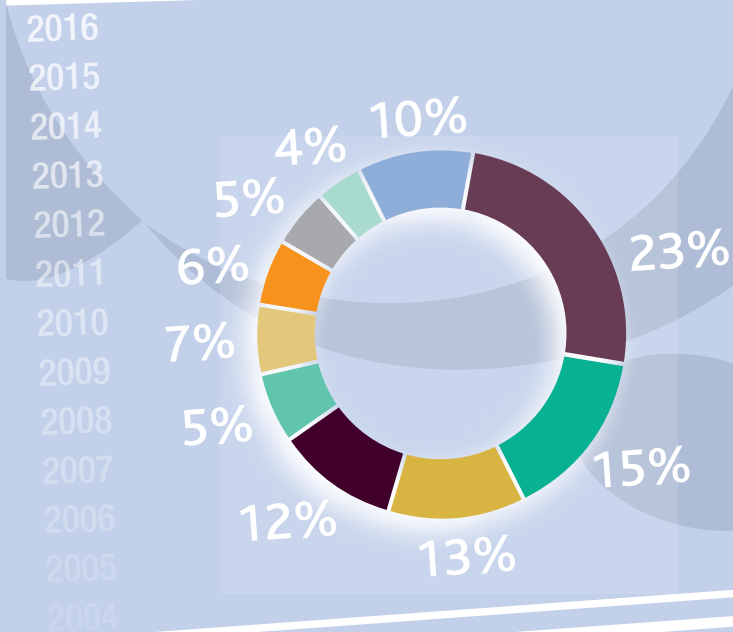
OPCA DEFI - 5/7 Av. du Général de Gaulle - 94166 Saint-Mandé Cedex
Tél. 01 58 64 40 85 - www.observatoire-plasturgie.com



Chiffres clés

2016

Réalisation : Apocope - 2016

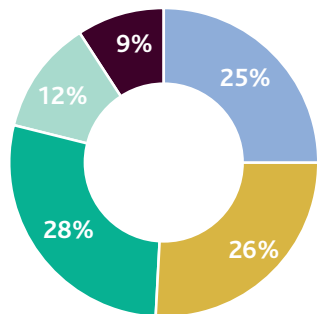


Données principales de la Plasturgie

Les entreprises de la Plasturgie

au 31/12/2013

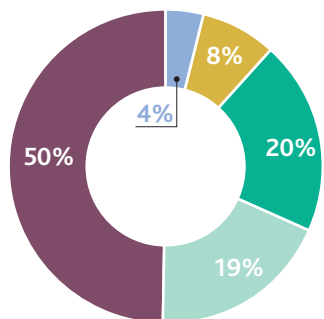
Les entreprises* (3 754 établissements)



Par nombre de salariés dans l'entreprise

- - de 10
- 10 à 19
- 20 à 49
- 50 à 99
- + de 100

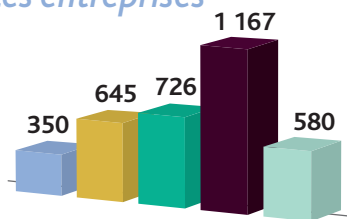
Les effectifs* (135 990 salariés)



Par nombre de salariés dans l'entreprise

- - de 10
- 10 à 19
- 20 à 49
- 50 à 99
- + de 100

Les entreprises*



Par secteur d'activité

- Feuilles et plaques
- Emballages
- Construction
- Pièces techniques
- Articles divers

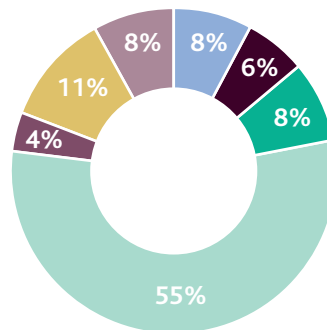
* Source : DADS 2013

Les effectifs de la Plasturgie

Répartition des salariés

Source : Répertoire quantitatif

au 31/12/2014

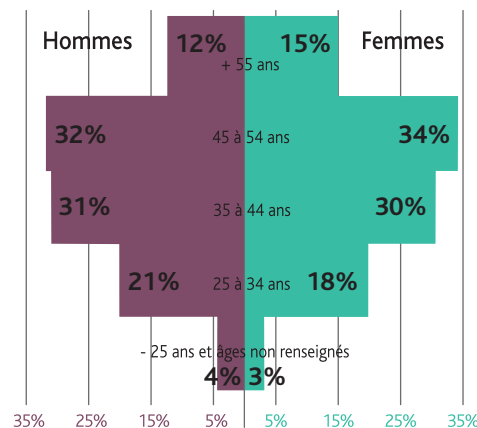


Par famille professionnelle

- Entretien, maintenance et outillage
- Laboratoire, recherche, développement et industrialisation
- Marketing/Commercialisation
- Production
- Qualité/Hygiène/Sécurité/Environnement
- Supply Chain/Achats/Logistique
- Support

Pyramide des âges

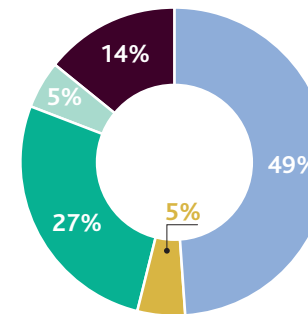
Source : DADS 2013



La formation continue dans la Plasturgie

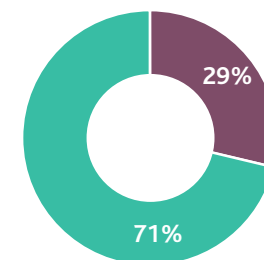
au 31/12/2014

Les salariés formés*



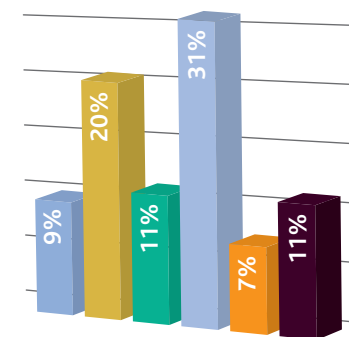
Par nombre de salariés dans l'entreprise

- - de 10
- 10 à 19
- 20 à 49
- 50 à 199
- + de 200



Par sexe

- Femmes
- Hommes



Par secteur d'activité

- Feuilles et plaques
- Emballages
- Construction
- Pièces techniques
- Articles divers
- Autres secteurs

* Source : OPCA DEFI - Data au 31/12/2014