



Synthèse études des CQP passés

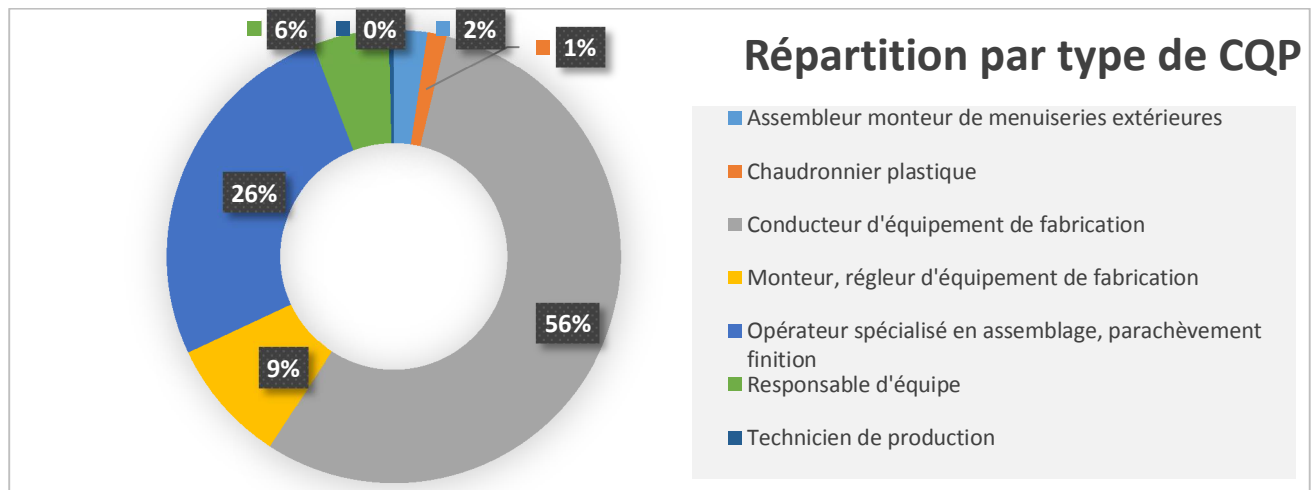
Suite à une étude lancée par la CNPE de la Plasturgie, l'Observatoire de la Plasturgie a contribué à une partie de cette étude d'évaluation du dispositif des CQP de la branche. Un certain nombre d'éléments significatifs en ressort.

Rapport Quantitatif

Près de 275 CQP délivrés depuis septembre 2013 jusqu'au 31 Décembre 2014. Près de 40% des entreprises, ayant déjà mis en place les anciens CQP, ont développés les nouveaux CQP. 85% des salariés ayant obtenus un CQP ont une ancienneté supérieure à 5 ans. Ce dispositif permet de s'actualiser, de conforter ses connaissances, d'accéder à une certification reconnue. La satisfaction est importante tant côté salarié que côté employeur pour ce nouveau dispositif.

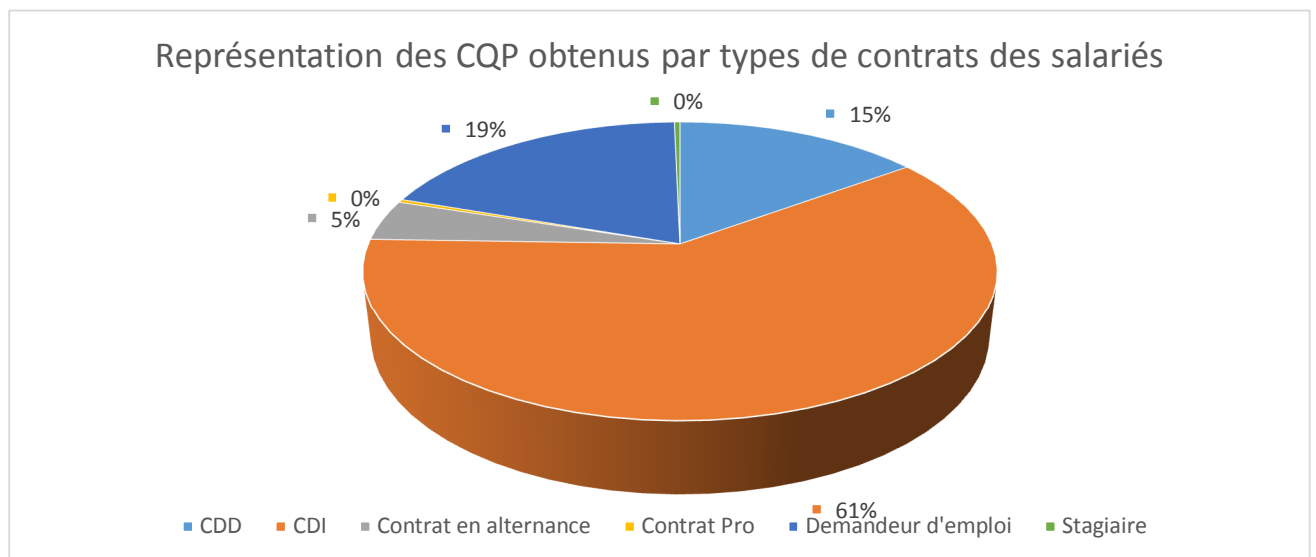
Répartition par type des CQP

2 CQP sur 9 représentent près de 80 % des CQP délivrés : CQP Conduite d'équipe de fabrication et CQP Assemblage parachèvement finitions



Taux de réussite par type des CQP : 98 % de réussite en moyenne

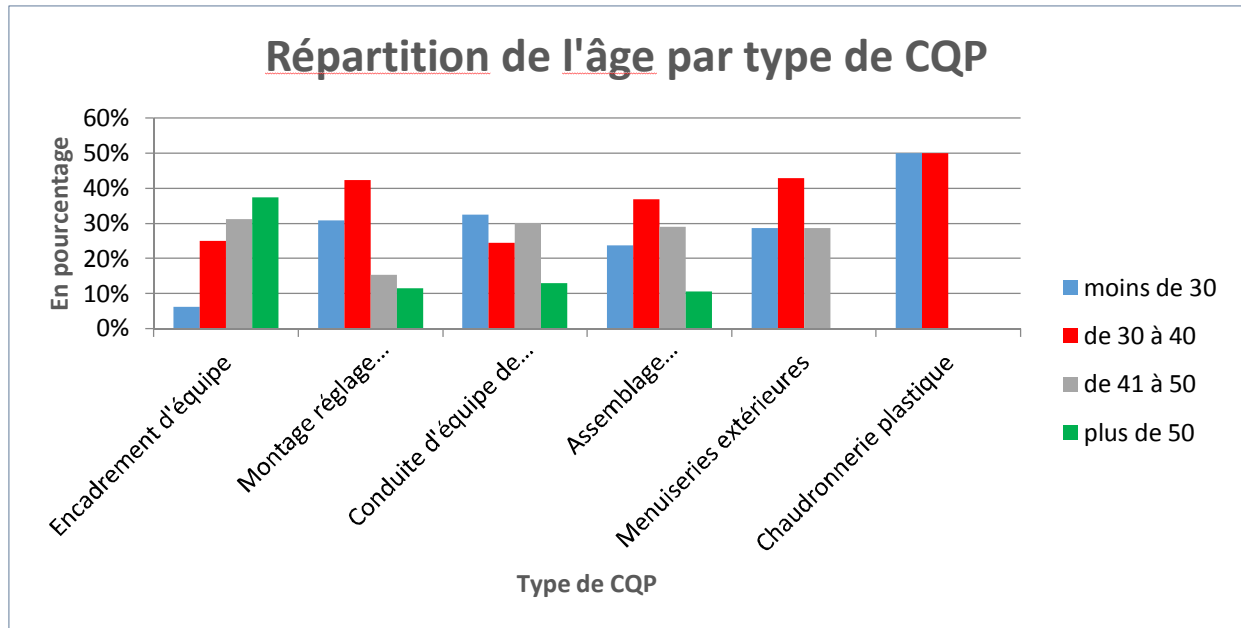
Répartition par type de contrats des CQP



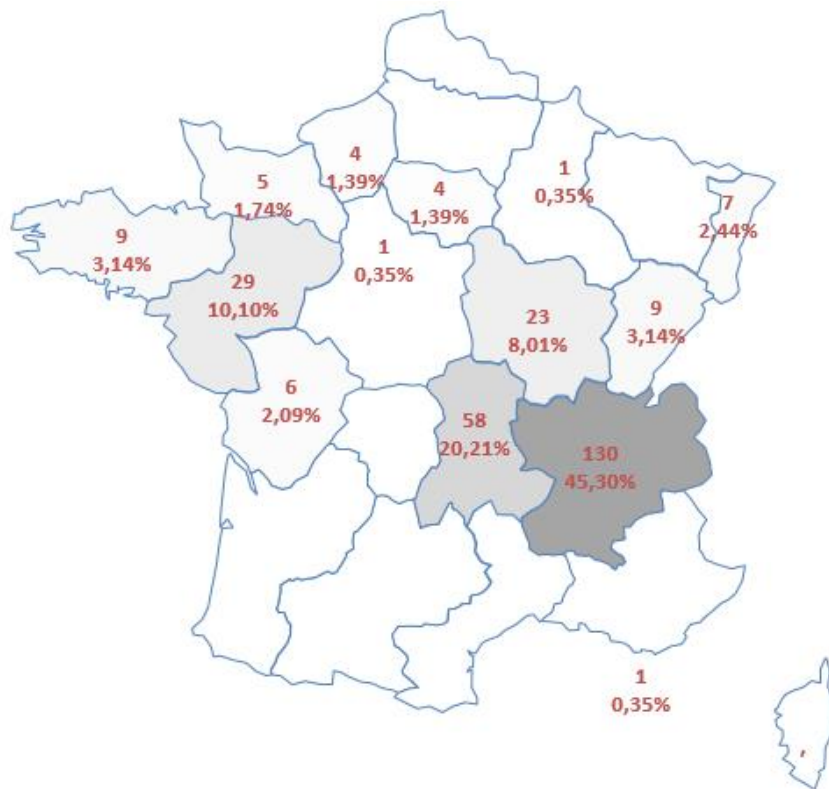


Répartition par âge des CQP

“ Le dispositif est accessible à toutes les catégories d’âge



Répartition régionale des CQP



Rapport Quantitatif

Les salariés travaillant dans des entreprises **de plus de 100 personnes** bénéficient davantage de la démarche CQP. **L'injection** se démarque sans aucune surprise; par contre, les CQP sont mis en œuvre pour une **grande variété de technologies**, ce qui nous réalisations difficilement avec les anciens CQP. Les trois CPQ correspondants le mieux aux besoins des entreprises sont : CQP monteur Régleur, CQP responsable d'équipe, CQP conducteur d'équipement de fabrication.