

Santé des entreprises :  
Créations et Procédures Judiciaires

2017



## Synthèse des annonces légales par établissement (Mars / Avril 2017)

2016	Janv.	Fév.	Mars	Avril	Mai	Juin	Juil.	Août	Sept.	Oct.	Nov.	Déc.	Tot
<b>Créations</b>	5 (4)	11 (3)	11 (7)	13 (11)									<b>40</b> <b>(28)</b>
<b>Dissolution</b>	12 (7)	4 (4)	7 (3)	5 (4)									<b>28</b> <b>(18)</b>
<b>Radiations</b>	20 (13)	13 (7)	21 (12)	20 (130)									<b>74</b> <b>(45)</b>
<b>Total des procédures définitives</b>	32 (20)	17 (11)	<b>28</b> <b>(15)</b>	<b>25</b> <b>(17)</b>									<b>102</b> <b>(363)</b>
<b>Sauvegarde de jugement</b>	2 (2)	0 (0)	2 (1)	5 (2)									9 (5)
<b>Redressement judiciaire</b>	7 (5)	7 (4)	3 (2)	10 (5)									27 (16)
<b>Liquidation judiciaire</b>	5 (5)	38 (13)	29 (11)	9 (7)									81 (36)
<b>Total des autres procédures</b>	14 (12)	45 (17)	34 (14)	24 (14)									<b>117</b> <b>(257)</b>

Source : BIL (Base d'Informations Légales). Entre parenthèses les sociétés concernées.

Solde de la période  
Mars / Avril.

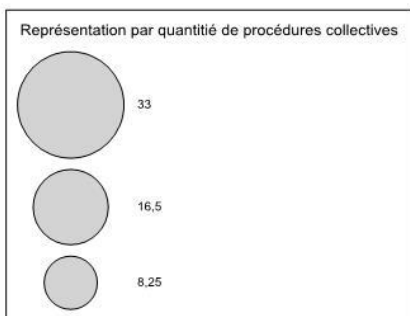
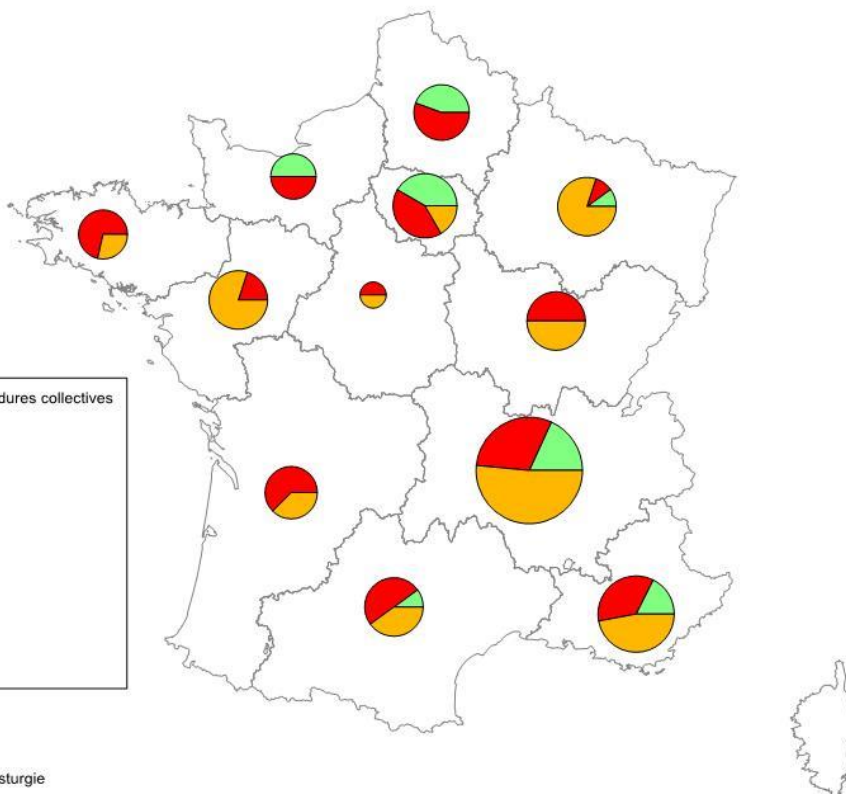
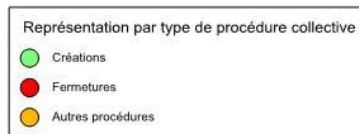
Solde du 2017

Âge moyen des  
établissements en procédures collectives

2016	Mars	Avril	2017	Mars	Avril	Evolution 16/17
<b>Créations</b>	2 (1)	12 (9)	<b>Créations</b>	11 (7)	13 (11)	<b>10</b> <b>(8)</b>
<b>Dissolutions</b>	0 (0)	4 (3)	<b>Dissolutions</b>	7 (3)	5 (4)	<b>8</b> <b>(4)</b>
<b>Radiations</b>	4 (4)	12 (9)	<b>Radiations</b>	21 (12)	20 (130)	<b>25</b> <b>(12)</b>
<b>Total des procédures définitives</b>	<b>4</b> <b>(4)</b>	<b>16</b> <b>(12)</b>	<b>Total des procédures définitives</b>	<b>28</b> <b>(15)</b>	<b>25</b> <b>(17)</b>	<b>33</b> <b>(16)</b>
<b>Sauvegarde de jugement</b>	0 (0)	0 (0)	<b>Sauvegarde de jugement</b>	2 (1)	5 (2)	<b>7</b> <b>(3)</b>
<b>Redressement judiciaire</b>	2 (2)	6 (4)	<b>Redressement judiciaire</b>	3 (2)	10 (5)	<b>5</b> <b>(1)</b>
<b>Liquidation judiciaire</b>	2 (2)	20 (16)	<b>Liquidation judiciaire</b>	29 (11)	9 (7)	<b>16</b> <b>(1)</b>
<b>Total des autres procédures</b>	<b>4</b> <b>(4)</b>	<b>26</b> <b>(19)</b>	<b>Total des autres procédures</b>	<b>34</b> <b>(14)</b>	<b>24</b> <b>(14)</b>	<b>28</b> <b>(5)</b>

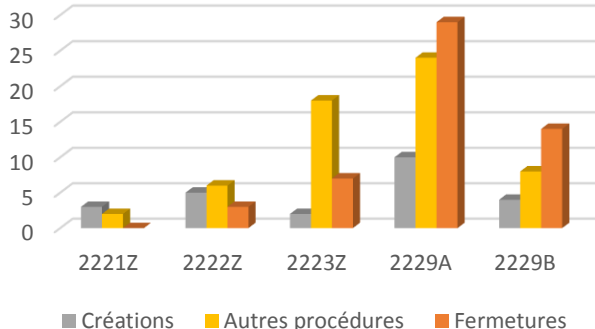
Cartographie des créations (vert), les fermetures définitives (rouge) et les procédures collectives en cours (orange) des établissements plasturgistes par région

### Représentation de la santé des établissements

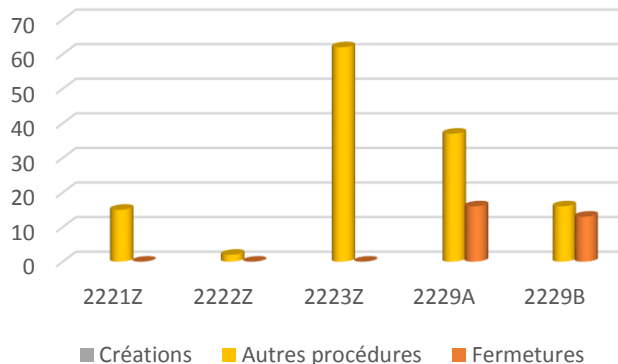


Carte réalisée par l'Observatoire de la Plasturgie

### Représentation des procédures collectives des établissements par code NAF



### Salariés identifiés par code NAF



Code NAF	Dénomination
2221Z	Fabrication de plaques, feuilles, tubes et profilés en matières plastiques
2222Z	Fabrication d'emballages en matières plastiques
2223Z	Fabrication d'éléments en matières plastiques pour la construction
2229A	Fabrication de pièces techniques à base de matières plastiques
2229B	Fabrication de produits de consommation courante en matières plastiques