

Santé des entreprises :
Créations et Procédures Judiciaires

2017



Synthèse des annonces légales par établissement (Novembre Décembre 2017)

2017	Janv.	Fév.	Mars	Avril	Mai	Juin	Juil.	Août	Sept.	Oct.	Nov.	Déc.	Tot
Créations	5 (4)	11 (3)	11 (7)	13 (11)	11 (8)	3 (3)	5 (5)	2 (2)	4 (4)	9 (7)	6 (5)	7 (5)	87 (67)
Dissolution	12 (7)	4 (4)	7 (3)	5 (4)	0 (0)	2 (1)	3 (3)	4 (2)	2 (2)	2 (2)	0 (0)	8 (5)	49 (33)
Radiations	20 (13)	13 (7)	21 (12)	20 (130)	17 (8)	22 (12)	22 (10)	14 (8)	25 (16)	23 (13)	16 (9)	15 (10)	228 (131)
Total des procédures définitives	32 (20)	17 (11)	28 (15)	25 (17)	17 (8)	24 (13)	25 (13)	18 (10)	27 (18)	25 (15)	16 (9)	23 (15)	277 (164)
Sauvegarde de jugement	2 (2)	0 (0)	2 (1)	5 (2)	0 (0)	1 (1)	0 (0)	4 (1)	0 (0)	1 (1)	1 (1)	0 (0)	16 (9)
Redressement judiciaire	7 (5)	7 (4)	3 (2)	10 (5)	3 (3)	4 (4)	6 (3)	4 (3)	4 (2)	8 (5)	2 (2)	4 (4)	62 (42)
Liquidation judiciaire	5 (5)	38 (13)	29 (11)	9 (7)	23 (12)	23 (16)	9 (5)	4 (4)	7 (4)	7 (4)	10 (6)	11 (8)	170 (90)
Total des autres procédures	14 (12)	45 (17)	34 (14)	24 (14)	26 (15)	23 (16)	15 (8)	12 (8)	11 (6)	16 (10)	13 (9)	15 (12)	248 (141)

Source : BIL (Base d'Informations Légales). Entre parenthèses les sociétés concernées.

Solde de la période
Nov. / Dec.**- 14**

sociétés

- 36

établissm.

Solde du 2017

- 97

sociétés

-190

établissm.

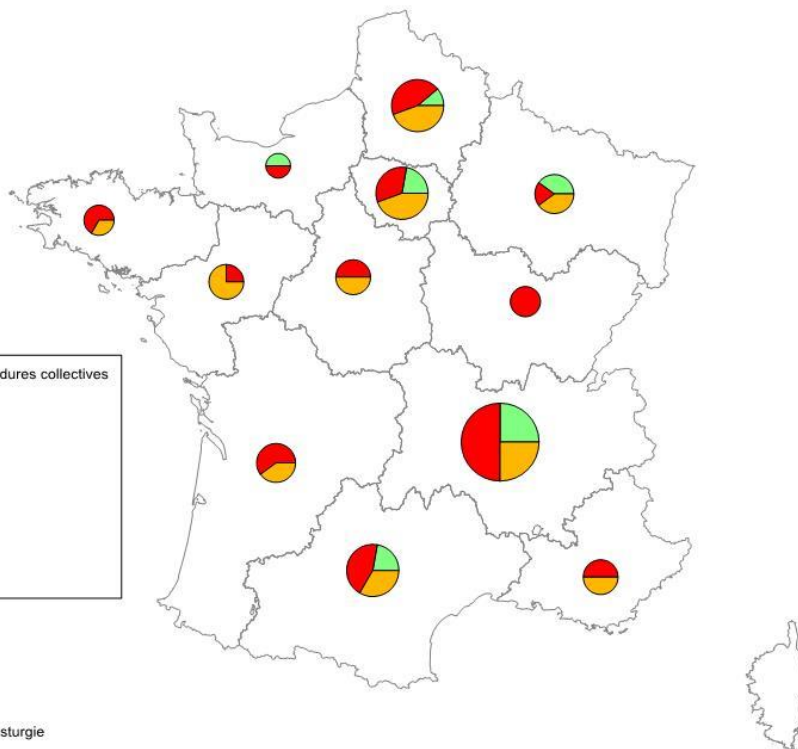

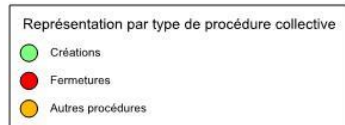
Âge moyen des
sociétés en procédures collectives**11,24**

ans


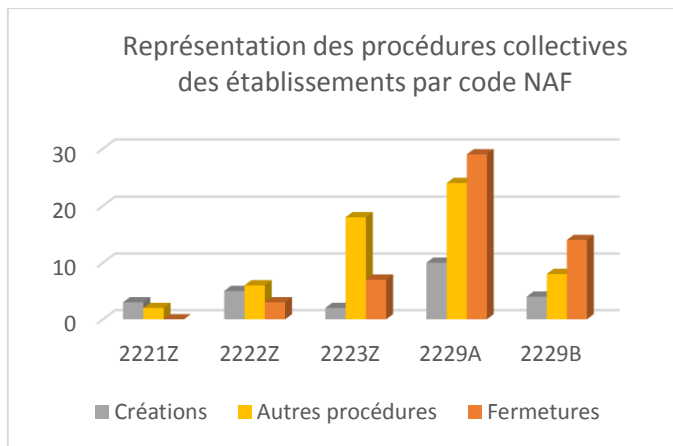
	2016	Nov.	Déc.	2017	Nov.	Déc.	Evolution 16/17
Créations		7 (4)	5 (3)		6 (5)	7 (5)	1 (3)
Dissolutions		0 (0)	6 (4)		0 (0)	8 (5)	2 (1)
Radiations		28 (14)	20 (12)		16 (9)	15 (10)	-17 (-7)
Total des procédures définitives		28 (14)	26 (16)		16 (9)	23 (15)	-15 (-6)
Sauvegarde de jugement		0 (0)	0 (0)		1 (1)	0 (0)	1 (1)
Redressement judiciaire		3 (3)	9 (6)		2 (2)	4 (4)	-6 (-3)
Liquidation judiciaire		6 (3)	9 (6)		10 (6)	11 (8)	6 (5)
Total des autres procédures		9 (6)	18 (12)		13 (9)	15 (12)	1 (3)

Cartographie des créations (vert), les fermetures définitives (rouge) et les procédures collectives en cours (orange) des établissements plasturgistes par région

Représentation de la santé des établissements



Carte réalisée par l'Observatoire de la Plasturgie



Code NAF	Dénomination
2221Z	Fabrication de plaques, feuilles, tubes et profilés en matières plastiques
2222Z	Fabrication d'emballages en matières plastiques
2223Z	Fabrication d'éléments en matières plastiques pour la construction
2229A	Fabrication de pièces techniques à base de matières plastiques
2229B	Fabrication de produits de consommation courante en matières plastiques