

Santé des entreprises :
Créations et Procédures Judiciaires

2018



Synthèse des annonces légales par établissement (Janvier Février 2018)

2017	Janv.	Fév.	Mars	Avril	Mai	Juin	Juil.	Août	Sept.	Oct.	Nov.	Déc.	Tot
Créations	10 (6)	4 (3)	7 (6)	3 (2)									24 (17)
Dissolution	3 (2)	4 (3)	7 (5)	3 (3)									17 (13)
Radiations	21 (12)	33 (19)	20 (9)	22 (14)									96 (54)
Total des procédures définitives	24 (14)	37 (22)	27 (14)	25 (17)									113 (67)
Sauvegarde de jugement	0 (0)	0 (0)	0 (0)	0 (0)									0 (0)
Redressement judiciaire	2 (1)	6 (1)	9 (2)	12 (8)									29 (12)
Liquidation judiciaire	12 (8)	15 (9)	8 (6)	10 (7)									45 (30)
Total des autres procédures	14 (9)	21 (10)	17 (8)	22 (15)									74 (42)

Source : BIL (Base d'Informations Légales). Entre parenthèses les sociétés concernées.

Solde de la période
Mars.Avril.



Solde du 2018



Âge moyen des
sociétés en procédures collectives



2018	Mars	Avril	2017	Mars	Avril	Evolution 17/18
Créations	7 (6)	3 (2)	Créations	11 (7)	13 (11)	- 14 (- 10)
Dissolutions	7 (5)	3 (3)	Dissolutions	7 (3)	5 (4)	- 2 (1)
Radiations	20 (9)	22 (14)	Radiations	21 (12)	20 (13)	1 (- 2)
Total des procédures définitives	27 (14)	25 (17)	Total des procédures définitives	28 (15)	25 (17)	- 1 (- 1)
Sauvegarde de jugement	0 (0)	0 (0)	Sauvegarde de jugement	2 (1)	5 (2)	- 7 (- 3)
Redressement judiciaire	9 (2)	12 (8)	Redressement judiciaire	3 (2)	10 (5)	8 (3)
Liquidation judiciaire	8 (6)	10 (7)	Liquidation judiciaire	29 (11)	9 (7)	- 20 (- 5)
Total des autres procédures	17 (8)	22 (15)	Total des autres procédures	34 (14)	24 (14)	- 19 (- 5)

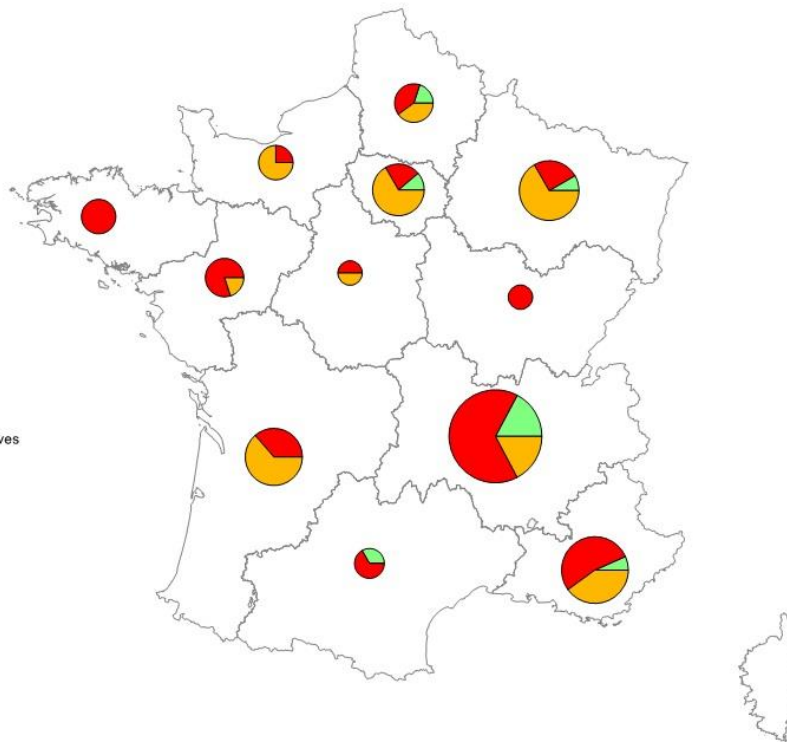
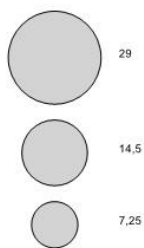
Cartographie des créations (vert), les fermetures définitives (rouge) et les procédures collectives en cours (orange) des établissements plasturgistes par région

Représentation de la santé des établissements

Représentation par type de procédure collective

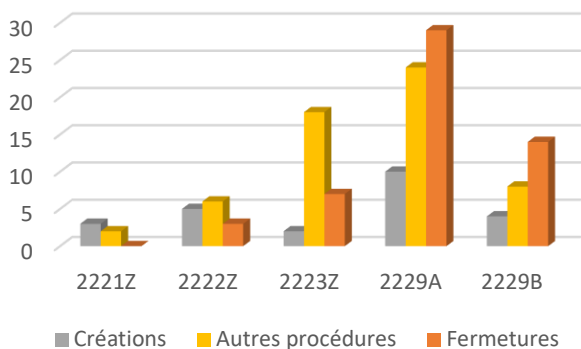
- Créations
- Fermetures
- Autres procédures

Représentation par quantité de procédures collectives

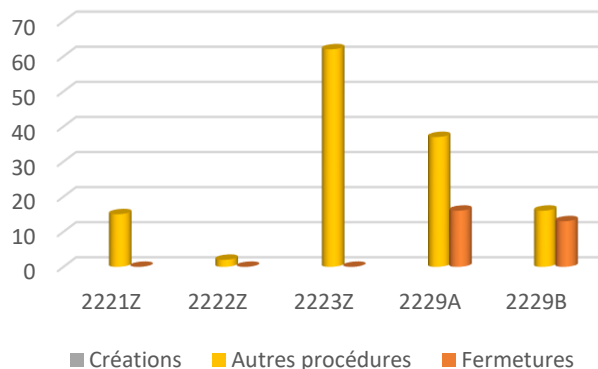


Carte réalisée par l'Observatoire de la Plasturgie

Représentation des procédures collectives des établissements par code NAF



Salariés identifiés par code NAF



Code NAF	Dénomination
2221Z	Fabrication de plaques, feuilles, tubes et profilés en matières plastiques
2222Z	Fabrication d'emballages en matières plastiques
2223Z	Fabrication d'éléments en matières plastiques pour la construction
2229A	Fabrication de pièces techniques à base de matières plastiques
2229B	Fabrication de produits de consommation courante en matières plastiques