

Santé des entreprises :
Créations et Procédures Judiciaires

2016



Synthèse des annonces légales par établissement (Novembre/Décembre 2016)

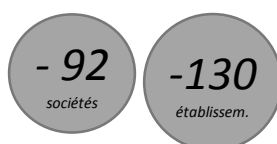
2016	Janv.	Fév.	Mars	Avril	Mai	Juin	Juil.	Août	Sept.	Oct.	Nov.	Déc.	Tot
Créations	35 (22)	6 (5)	2 (1)	12 (9)	8 (5)	7 (3)	7 (1)	9 (5)	7 (3)	2 (2)	7 (4)	5 (3)	107 (63)
Dissolution	2 (2)	3 (2)	0 (0)	4 (3)	9 (5)	4 (1)	2 (2)	2 (2)	3 (2)	5 (3)	0 (0)	6 (4)	40 (26)
Radiations	21 (14)	26 (21)	4 (4)	12 (0)	11 (6)	22 (14)	18 (13)	8 (5)	18 (10)	9 (7)	28 (14)	20 (12)	197 (129)
Total des procédures définitives	23 (16)	29 (23)	4 (4)	16 (12)	20 (11)	26 (15)	20 (15)	10 (7)	21 (12)	14 (10)	28 (14)	20 (12)	237 (155)
Sauvegarde de jugement	0 (0)	0 (0)	0 (0)	0 (0)	6 (5)	5 (2)	0 (0)	0 (0)	0 (0)	4 (2)	0 (0)	0 (0)	7 (4)
Redressement judiciaire	0 (0)	20 (12)	2 (2)	6 (4)	7 (5)	29 (612)	15 (6)	2 (1)	5 (2)	4 (3)	3 (3)	9 (6)	77 (46)
Liquidation judiciaire	8 (4)	16 (10)	2 (2)	20 (15)	14 (11)	36 (15)	4 (3)	2 (1)	5 (4)	12 (9)	6 (3)	9 (6)	120 (74)
Total des autres procédures	8 (4)	36 (22)	4 (4)	26 (19)	9 (5)	4 (1)	19 (9)	4 (2)	10 (6)	20 (14)	9 (6)	18 (12)	204 (124)

Source : BIL (Base d'Informations Légales). Entre parenthèses les sociétés concernées.

Solde de la période
Nov./Déc.



Solde du 2016



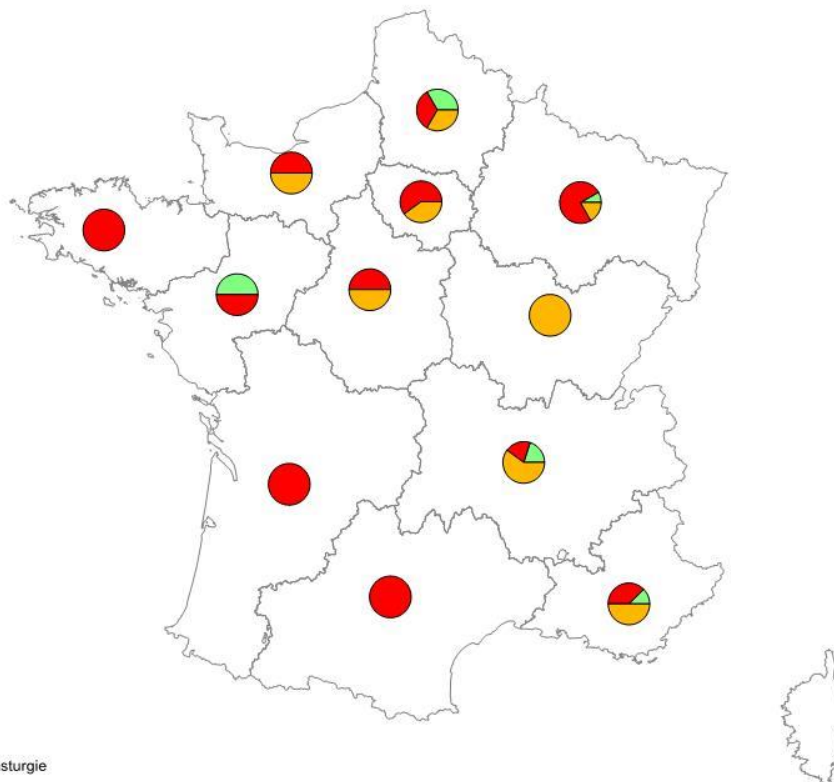
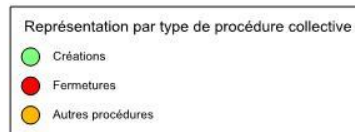
Âge moyen des
établissements en procédures collectives




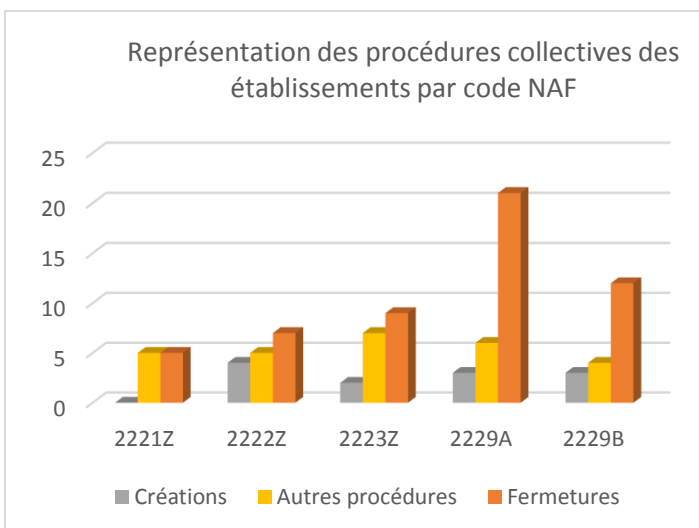
	2015	Sept.	Oct.		2016	Sept.	Oct.		Evolution 15/16
Créations		16 (6)	20 (8)	Créations	7 (3)	2 (2)		-11 (-7)	
Dissolutions		2 (1)	3 (2)	Dissolutions	3 (2)	5 (3)		3 (1)	
Radiations		15 (11)	15 (10)	Radiations	18 (10)	9 (7)		-7 (-2)	
Total des procédures définitives		17 (12)	18 (11)	Total des procédures définitives	21 (12)	14 (10)		-4 (-1)	
Sauvegarde de jugement		3 (3)	3 (1)	Sauvegarde de jugement	0 (0)	4 (2)		4 (2)	
Redressement judiciaire		18 (6)	4 (2)	Redressement judiciaire	5 (2)	4 (3)		- 5 (- 3)	
Liquidation judiciaire		16 (10)	10 (7)	Liquidation judiciaire	5 (4)	12 (9)		-11 (-1)	
Total des autres procédures		37 (19)	17 (10)	Total des autres procédures	10 (6)	20 (14)		-12 (-2)	

Cartographie des créations (vert), les fermetures définitives (rouge) et les procédures collectives en cours (orange) des établissements plasturgistes par région

Représentation de la santé des établissements



Carte réalisée par l'Observatoire de la Plasturgie



Code NAF	Dénomination
2221Z	Fabrication de plaques, feuilles, tubes et profilés en matières plastiques
2222Z	Fabrication d'emballages en matières plastiques
2223Z	Fabrication d'éléments en matières plastiques pour la construction
2229A	Fabrication de pièces techniques à base de matières plastiques
2229B	Fabrication de produits de consommation courante en matières plastiques